



Tailandia: Fuerte Recuperación y Acuerdo de Libre Comercio con Chile

Tailandia en este último tiempo ha tenido un buen desarrollo económico. Sus exportaciones y el turismo han sido sus principales fuentes de crecimiento, pero debido a los problemas políticos del año 2008, la confianza de los consumidores e inversionistas fue afectada, aunque la economía y la política funcionan en cierta medida de manera independiente.

En este año, la recuperación de las economías mundiales y en especial Asia, han apoyado la mejoría de Tailandia. En particular, sus socios comerciales como China ya presentan saldos significativos, mejorando así su balanza comercial. También, últimamente existe un aumento de la confianza de los consumidores por el enfriamiento de los conflictos políticos existentes.

En materia comercial, a fines de agosto el gobierno de Tailandia fue autorizado por el parlamento para negociar con Chile un Tratado de Libre Comercio. En el caso de Chile no es necesaria dicha autorización, de modo que la negociación misma podría empezar en las próximas semanas y culminar el año próximo. El comercio exterior entre Chile y Tailandia ha fluctuado entre US\$ 700 y 400 millones de dólares en los últimos años, aproximadamente.

Política Fiscal y Monetaria

El gobierno alcanzó un déficit fiscal de un -3,9% del PIB, en el año 2009, mayor que el año anterior que llegó al -2,5% del PIB. En el 2009 el déficit aumenta ya que el gobierno lanzó un paquete de estímulos para hacer frente a la crisis. El primer paquete fue a principios del 2009 para estimular la demanda, entregando subsidios, ayudas directas, rebajas fiscales, entre algunas propuestas. Estas medidas

En estos años el comercio entre Chile y Tailandia se ha incrementado considerablemente. Aunque en términos porcentuales representan un 1,9% de las importaciones y un 0,5% de las exportaciones a la región de Asia.

ayudarán también a aumentar el apoyo al gobierno actual.

El segundo paquete de estímulos se lanzó en marzo del mismo año. Algunas de las medidas propuestas fueron aumentar la infraestructura, mejorar la energía e incentivar el turismo. Este segundo paquete necesitará financiamiento externo ya que es una inversión mayor y se realiza desde el año 2010 y terminará el año 2012.

Las opiniones internacionales estiman que con las medidas tomadas por el gobierno aumentará el déficit fiscal para el año 2010 hasta un -4,5% y para el 2011 en -3,5%, aunque el segundo paquete de inversión sea financiado en un 50% por recursos externos.

Desde julio del 2008 hasta la misma fecha en el 2009, Tailandia presentó una caída importante en sus precios, creándose una marcada deflación. Esto fue producido en parte por la crisis mundial y los conflictos internos del país. En este año, la inflación se ha comportado estable pero se cree que los estímulos fiscales aumentarían la tasa inflacionaria. Al generar presiones inflacionarias, el Banco de Tailandia acentuaría el alza de la tasa de interés monetaria.

El Banco de Tailandia en el mes de julio de este año aumentó la tasa de interés en 25 puntos bases, quedando en 1,50 la tasa de política monetaria donde se espera nuevas alzas durante los próximos meses.

Balanza Comercial y Cuenta Corriente

La demanda interna de Tailandia es frágil. Una de las razones de esta situación es la situación política de esta economía. En consecuencia uno de los factores que impulsa el crecimiento económico es la balanza comercial. Hasta el año 2008 las exportaciones poseían una tendencia al alza, pero en el año 2009 cayeron en un 16% debido a la disminución del consumo a nivel mundial. Se pronostica que en los próximos años surja un aumento dada la recuperación de las industrias de automóviles y componentes de automóviles por ejemplo. Además, esta recuperación se produciría por la restauración económica que han presentado sus principales socios comerciales tales como China, Australia, Filipinas y Vietnam.

En la cuenta corriente de Tailandia se produjo una caída importante, en el año 2008, dada la disminución de la balanza comercial por la crisis económica mundial y la inestabilidad política. Igualmente las importaciones crecieron ya que los precios de los combustibles y los alimentos tuvieron una tendencia al alza.

Situación Política en el país

Tailandia es una monarquía constitucional, donde el actual primer ministro Abhisit Vejjajiva (líder del partido democrático de Tailandia) fue elegido en diciembre del año 2008, tras una contienda electoral polémica en el 2007, denunciada de fraude electoral por la oposición.

Entre la guerra fría y los años 80', Tailandia estuvo en constantes golpes de estado hasta el golpe militar en 1991. En esta década las situaciones no han cambiado sustancialmente, dando cuenta de la inestabilidad política para generar coaliciones duraderas de partidos y gobiernos intachables que no fuesen destituidos por el tribunal constitucional.

En 2001 Thaksin Shinawatra (Partido Thai Rak Thai, apoyado por las zonas rurales y de escasos recursos) fue elegido Primer Ministro y reelegido en el año 2005. Pero en el año 2006 fue destituido por supuesta corrupción y deslealtad a la corona, donde luego el ejército gobernó hasta diciembre del 2007.

En enero del año 2008 asumió Samak Sundaravej (líder del partido People's Power Party) como primer ministro hasta septiembre del mismo año, cuando el tribunal constitucional lo destituyó por corrupción relacionada con la industria de la televisión.

Abhisit Vejjajiva pretende acabar con los conflictos en Tailandia por los distintos intereses de los partidos en gobernar. En este último tiempo un grupo de oposición llamado "camisas rojas" ha causado algunos estragos en el país, haciendo que se imponga un estado de sitio en varias ciudades en Tailandia y en su capital Bangkok. En algunas ciudades ya ha sido retirado el estado de sitio y los desórdenes están siendo controlados, pero el conflicto de fondo seguirá latente.

Relación entre Chile y Tailandia

En estos años el comercio entre Chile y Tailandia se ha incrementado considerablemente. Aunque en términos porcentuales representan un 1,9% de las importaciones y un 0,5% de las exportaciones a la región de Asia.

La industria de automóviles representa el 48% de las importaciones desde Tailandia, y los derivados del cobre en un 40% de las exportaciones chilenas hacia este país. Aunque existe una disminución entre el 2007 y el 2009 del comercio en general por la crisis mundial, ha presentado una recuperación en estos últimos 2 trimestres alcanzando exportaciones hasta por US\$ 62,4 millones e importaciones en US\$ 147,9 millones.

Proyecciones y Conclusiones

Tailandia, en cuanto al crecimiento, ha mantenido altas tasas hasta el año 2008, disminuyendo hasta llegar a un 2,5%. Esto se produjo por la crisis subprime y la inestabilidad política debida a los enfrentamientos antes expuestos. Además, la gripe AH1N1 afectó a la disminución del turismo en ese país y en el mundo en el año 2009. Esto, sumado al desarrollo de la crisis económica global, llevó a que el PIB disminuyera hasta llegar a un -2,2% ese año. La recuperación económica de este año presenta una fisonomía fuerte y se espera que la economía crezca sobre el 8%.

Tailandia ha tenido varios conflictos políticos y enfrentamientos provocados por las "camisas rojas" después de la destitución del mandatario Thaksin Shinawatra, en el año 2006. Un desafío para el primer ministro Abhisit Vejjajiva es terminar estos conflictos, ya que existe estado de sitio en varias ciudades y en la capital Bangkok donde las camisas rojas se tomaron el aeropuerto durante 8 días en el año 2008. Hoy en día el conflicto está controlado y se podría esperar mayor estabilidad en la política del país.

Se espera que para este año mejore la economía de Asia y aumente la inversión tanto pública y privada dentro del país. Además que surjan efectos positivos de algunos estímulos hacia la demanda interna por el gobierno en el año 2009.

Cuadro Nº 1

Indicadores Económicos de Tailandia


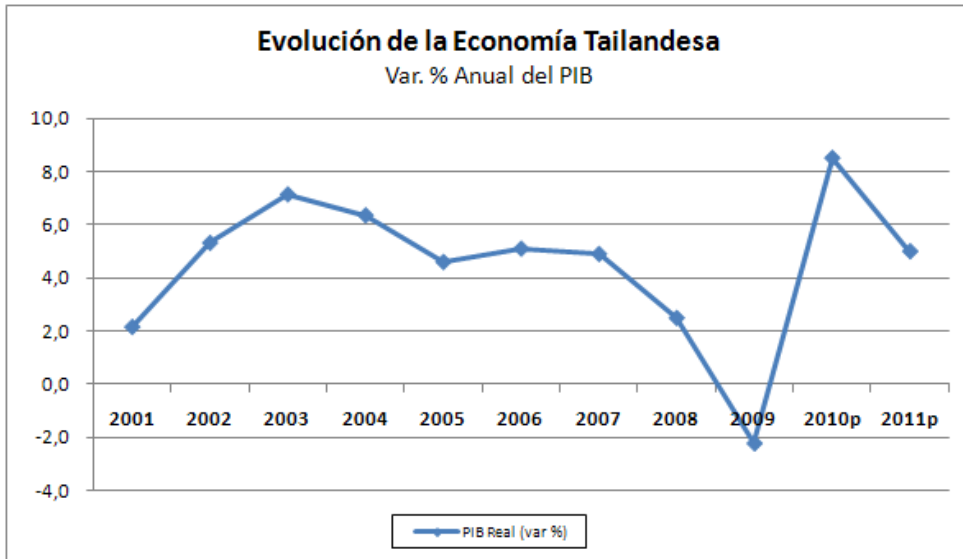
 Tailandia	2005	2006	2007	2008	2009	2010p	2011p
PIB Real (var %)	4,6	5,1	4,9	2,5	-2,2	8,5	5,0
Demanda Interna (var %)	7,5	1,2	2,3	4,1	-6,6	5,8	5,4
Consumo Privado (var %)	4,6	3,2	1,7	1,8	0,0	1,9	1,5
Inversión (var %)	10,5	3,9	1,5	1,7	-5,6	4,9	2,1
Balanza comercial (US\$ Bill.)	3,5	13,6	26,7	17,6	32,6	28,8	31,0
Exportaciones (US\$ Bill.)	109,4	127,9	151,3	175,2	150,9	172,0	195,2
Importaciones (US\$ Bill.)	105,9	114,3	124,6	157,6	118,3	143,2	164,2
Cuenta Corriente (% del PIB)	-4,3	1,1	6,4	-0,9	7,3	4,7	4,3
Inflación (%dic/dic)	5,8	3,5	3,2	0,4	3,5	3,5	4,5
Balance Fiscal (% del PIB)	-1,0	0,3	-0,8	-2,5	-3,9	-2,5	-3,0

Gráfico N° 1

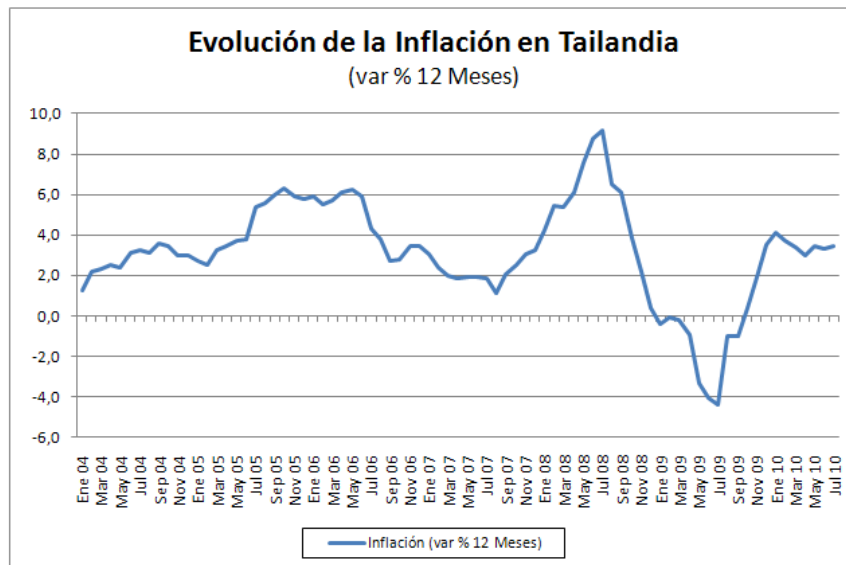
Crecimiento del PIB



Fuente: IIF y JP Morgan

Gráfico N° 2

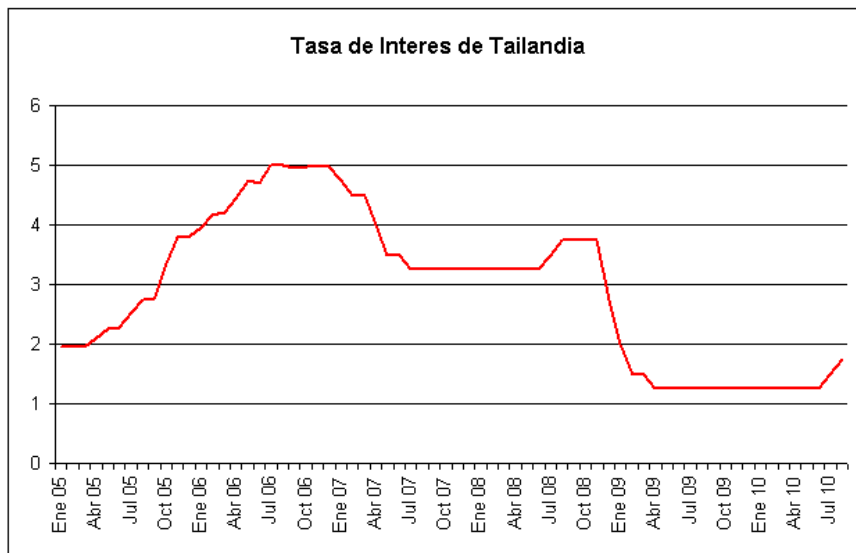
Inflación en Tailandia



Fuente: IIF

Gráfico N° 3

Evolución de la Política Monetaria



Fuente: Bank of Thailand

Cuadro N° 2

Proyecciones para la Tasa de Interés en Tailandia

Actual	Sep 10	Dic 10	Mar 11	Jun 11	Sep 11
1,50	1,75	2,00	2,00	2,00	2,00

Fuente: JP Morgan

Cuadro N° 3

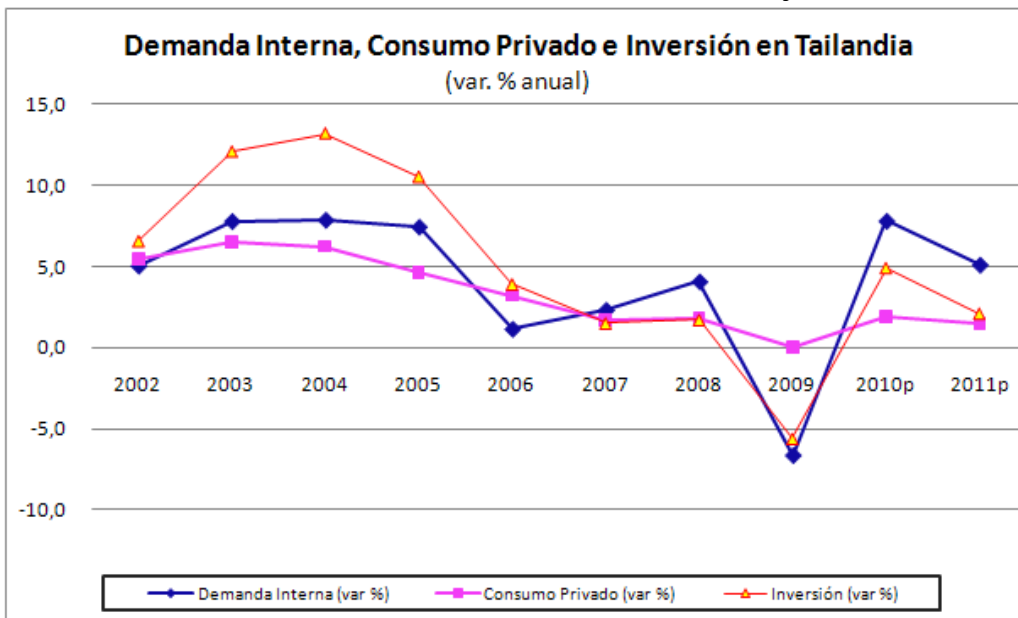
Clasificaciones de Riesgo Soberano

Moody's	S&P	Fitch
Baa1	BBB+	BBB

Fuente: Moody's, Standard & Poor's y Fitch.

Gráfico N° 4

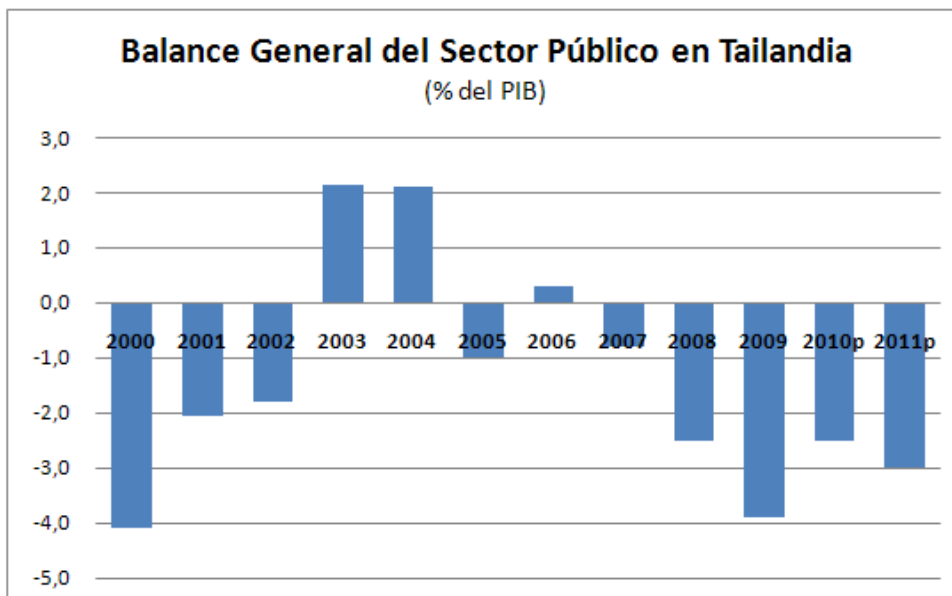
Evolución de la Demanda Interna, el Consumo Privado y la Inversión



Fuente: IIF y JP Morgan

Gráfico N° 5

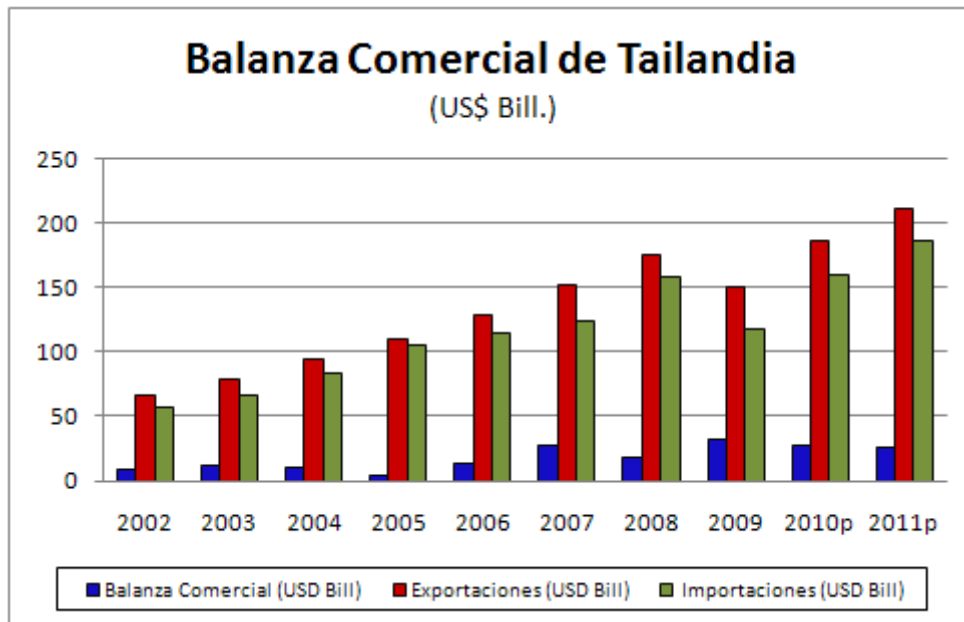
Balance Fiscal



Fuente: IIF y JP Morgan

Gráfico Nº 6

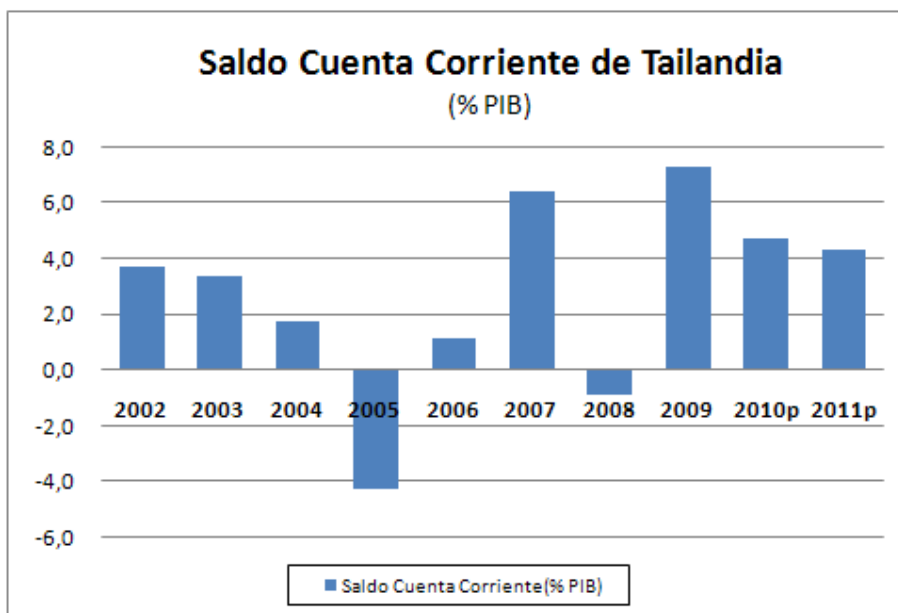
Balanza Comercial de Tailandia



Fuente: IIF

Gráfico Nº 7

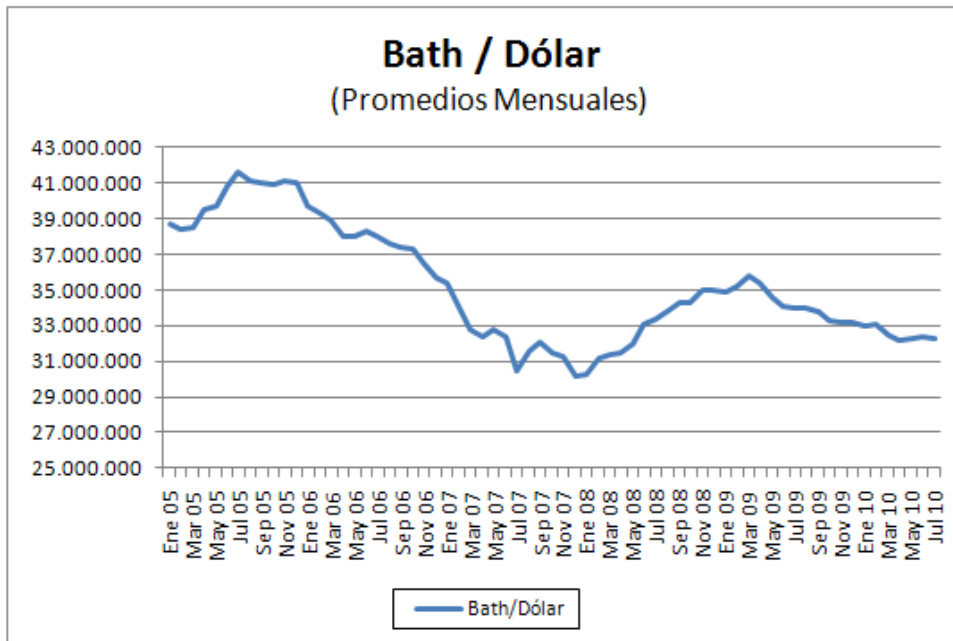
Evolución del Saldo de Cuenta Corriente en Tailandia



Fuente: IIF y JP Morgan

Gráfico N° 8

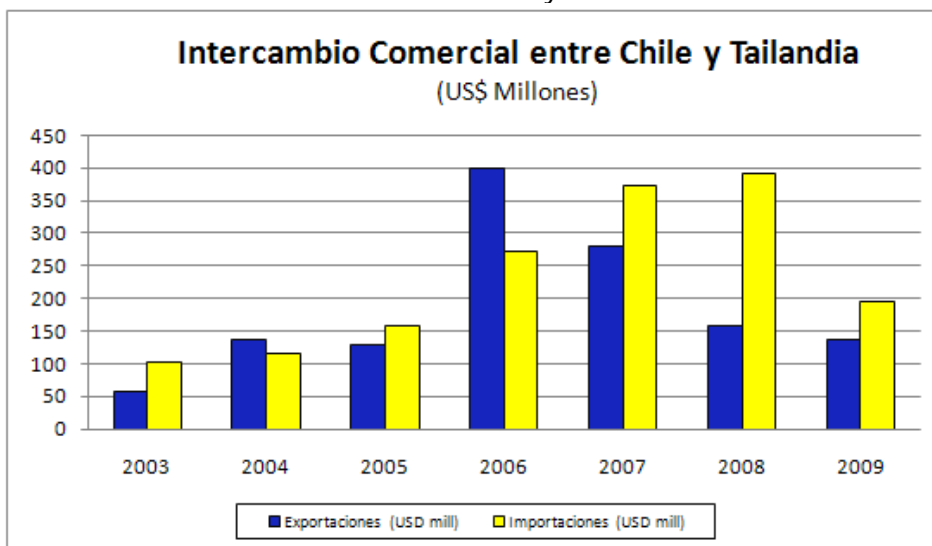
Evolución del Tipo de Cambio en Tailandia



Fuente: Banco Central de Chile

Gráfico N° 9

Comercio entre Chile y Tailandia



Fuente: Banco Central de Chile.